

Naispurjehtijat Nimenhuuto.com

Nimenhuuto-palvelu

Tervetuloa käyttämään Naispurjehtijoiden Nimenhuuto-palvelua. Palvelusta löydät kaikki Naispurjehtijoiden tapahtumat, jäsenpurjehdukset, kokoontumiset ja koulutukset. Voit ilmoittautua palvelussa kaikkiin tapahtumiimme ja ilmoittaa omia tapahtumia. Saat palvelun kautta tietoa sähköpostiisi tapahtumistamme.

Tapahtumamme ja koulutuksemme on tarkoitettu jäsenillemme. Sinun tulee olla Naispurjehtijat – Sailing Ladies ry:n jäsen, jotta voit liittyä Naispurjehtijoiden joukkueeseen Nimenhuudossa.

Tässä dokumentissa on ohjeita Nimenhuudon käyttöön.

Sisällys

Nimenhuuto-palvelu	1
Miten liityn Naispurjehtijoiden joukkueeseen Nimenhuudossa?.....	2
Miten ilmoittaudun tapahtumiin?	3
Miten teen uuden tapahtuman?	6
Miten poistan tapahtuman?	8
Miten vastaanotan viestejä palvelusta?	9
Miten lähetän tapahtumaan ilmoittautuneille viestejä?	10
Ongelmia?	10

Miten liityn Naispurjehtijoiden joukkueeseen Nimenhuudossa?

1. Liittyessäsi Naispurjehtijat ry:n jäseneksi, lisätään sinut automaattisesti Nimenhuuto-palveluun. Saat kutsun palvelun käyttöön liittymisen yhteydessä antamaasi sähköpostiosoitteeseen.
2. Aktivoi tunnukseksi klikkaamalla sähköpostikutsussa näkyvää linkkiä, niin pääset joukkueen sivuille ilmoittautumaan tuleviin tapahtumiin.
3. Kirjaututtuasi Nimenhuutoon, käy kohdassa *Oma profiili* tarkistamassa, että profiilissa näkyy etunimesi ja sukunimesi kokonaisina. Löydät oman profiilisi tiedot palvelun oikeasta yläkulmasta nimesi takaa.
4. Vaihda myös kohtaan *Nimimerkki* oikea etunimi ja sukunimi. Tämä helpottaa henkilöiden tunnistamista ilmoittautumisten yhteydessä, tapahtumaviestinnässä ja laskutuksessa. Et voi ilmoittautua tapahtumiin pelkällä nimimerkillä.

Joukkueen jäsenen tiedot – Naispurjehtijat

Katso [jäsenen osallistumistilasto](#).

Nimimerkki



HUOM! Sinun tulee olla Naispurjehtijoiden jäsen (jäsenmaksu maksettuna), jotta sinut voidaan lisätä Naispurjehtijoiden joukkueeseen. Mikäli olet juuri maksanut jäsenmaksusi, odottele rauhassa kutsua palveluun. Apuja antaa tarvittaessa sihteeri@naispurjehtijat.fi.

Miten ilmoittaudun tapahtumiin?

1. Kun kirjaudut Nimenhuutoon, näet listan Naispurjehtijoiden tulevista tapahtumista ja koulutuksista.
2. Nähdäksesi kaikki palvelussa olevat tapahtumat, klikkaa listan alapuolella olevaa linkki *Näytä kaikki x tapahtumaa*.

Ilmoittaudu tapahtumiin

<p>Muu · TESTAILUA</p> <p>HUHTI 13</p> 	<p>Huomenna klo 17:00 – 19:00</p> <p>Viimeisin kommentti: Honkanen alle m</p> <p>4</p> <p>IN OUT</p>
<p>Jäsenpurjehdus · Ilmoittautuminen</p> <p>TOUKO 30</p> 	<p>Su 30.5. klo 12:00 – su 6.6. klo 1</p> <p>Viimeisin kommentti: Merja noin 11 tu</p> <p>10 / ?</p> <p>IN OUT</p>
<p>Omatoimipurjehd · purjehdus Maarianhaminaan</p> <p>HEINÄ 30</p> 	<p>Pe 30.7. klo 18:00 – 20:00</p> <p>Lähtö ja paluu Satavan venepalvelu</p> <p>Viimeisin kommentti: Annukka 2 päivä</p> <p>7</p> <p>IN OUT</p>


[Näytä kaikki 3 tapahtumaa](#) · [Lisää uusi tapahtuma](#) · [Lataa tapahtumat omaan kalenteriisi](#) · [Kuukausikalenteri](#) · [Viikkonäkymä](#)

3. Valitse tapahtuma, mistä olet kiinnostunut ja mihin haluat ilmoittautua, klikkaamalla tapahtumaa.

Ilmoittaudu tapahtumiin

Muu · TESTAILUA

HUHTI
13



Huomenna klo 17:00 – 19:00
Viimeisin kommentti: Honkanen alle r

4

IN OUT

Jäsenpurjehdus ·
Ilmoittautuminen

TOUKO
30




Su 30.5. klo 12:00 – su 6.6. klo 1
Viimeisin kommentti: Merja noin 11 tu

10 / ?

IN OUT

Omatoimipurjehd · purjehdus
Maarianhaminaan

HEINÄ
30



Pe 30.7. klo 18:00 – 20:00
Lähtö ja paluu Satavan venepalvelu
Viimeisin kommentti: Annukka 2 päivä

7

IN OUT

[Näytä kaikki 3 tapahtumaa](#) · [Lisää uusi tapahtuma](#) · [Lataa tapahtumat omaan kalenteriisi](#) · [Kuukausikalenteri](#) · [Viikkonäkymä](#)

4. Tapahtuman sivu avautuu. Klikkaa vihreästä *IN*-napista ja ilmoittautumisesi on tallennettu.

Jäsenpurjehdus Purjehdus

📅 Huomenna klo 17:00 – 19:00 📍 Merellä,

✉ Uusia viestejä (4 kpl)

📌 Kuvaus purjehdustapahtumasta tulee tähän näkyviin

Oma ilmoittautuminen



5. Jos haluat lisätä ilmoittautumisesi yhteydessä kommentin, voit kirjoittaa sen *IN* ja *OUT* -nappien viereiseen laatikkoon, ja klikata viestisi jälkeen *Kommentoi*.

Oma ilmoittautuminen

6. Ilmoittautumistilanteesi näkyy nyt myös tapahtuman *Ilmoittautumiset*-listalla.
7. Voit poistaa ilmoittautumisestasi klikkaamalla punaista *OUT*-nappia.

Miten teen uuden tapahtuman?

Kuka tahansa jäsen voi käydä tekemässä Nimenhuutoon Naispurjehtijoille tarkoitetun tapahtuman.

1. Klikkaa Nimenhuudon sivun yläreunan valikosta *Tapahtumat*. (Mobiiliappissa valikko löytyy näytön oikean yläreunan viivaston takaa.)

Naispurjehtijat
Nimenhuuto.com

Tapahtumat ▾

Viestit ▾

Pelaajat ▾

Kuvat ja materiaalit ▾

Manageri ▾

PRO ▾

2. Valitse avautuvasta valikosta *Lisää uusi*, jolloin pääset alla olevaan näkymään.

Tapahtuman tyyppi

Koulutus

Jäsenpurjehdus

Omatomipurjehd

Jäsentapahtuma

Muu

Tapahtuma alkaa

11.06.2021

17:00



Kesäkuu 2021						
Ma	Ti	Ke	To	Pe	La	Su
31	1	2	3	4	5	6
7	8	9	10	11	12	13

16:15
16:30
16:45
17:00
17:15
17:30
17:45
18:00

3. Valitse *tapahtuman tyyppi* sen mukaan, onko kyseessä *Koulutus*, *Jäsenpurjehdus*, *Omatomipurjehdus*, *Jäsentapahtuma* vai *Muu*.

Huom! On tärkeää, että valitset aina oikean tapahtumatyyppin, jotta tiedot siirtyvät oikein myös seuran verkkosivustolle ja jotta jäsenet pystyvät erottamaan, millainen purjehdus on kyseessä.

Tutustu purjehdustyypeihin tarkemmin (*omatomipurjehdus ja jäsenpurjehdus*) seuran nettisivuilla osoitteessa <https://www.naispurjehtijat.fi/jasenille/purjehdukset/>.

4. Valitse kalenterista tapahtuman ajankohta ja aloituskellonaika. Kalenterin alla olevasta *Extra-asetukset* -kohdasta voit valita tapahtuman päättymisajankohdan.

Extra-asetukset [Sulje](#)

Tapahtuma loppuu 13.06.2021 22:00 (2 päivää 5 tuntia)


5. Kirjoita tapahtuman nimi/otsikko kohtaan *Mitä*, sekä sen alle avautuvaan ruutuun tapahtuman kuvaus. Tapahtuman nimen on hyvä kuvata ytimekkäästi, mitä ollaan tekemässä, esim. Jäsenpurjehdus Espoon Suvisaaristossa. Pyri valitsemaan tapahtumalle yksilöivä nimi, jotta tapahtumalistauksesta näkyy selvästi, mikä tapahtuma on kyseessä.

Mitä

Paikan nimi

6. Klikkaa tapahtumaan aina *Näytä vain jäsenille*.
Valitse *Sähköposti-ilmoitus*, mikäli haluat lähettää tapahtumailmoituksen Naispurjehtijoiden jäsenille myös sähköpostitse. Tämä on suositeltavaa, kun teet uutta tapahtumaa tai olet muokannut tapahtumaan tietoja oleellisesti.

Näytä vain jäsenille

Sähköposti-ilmoitus 

7. Lopuksi klikkaa *Tallenna*.

8. Tallennuksen jälkeen tapahtumailmoitus tulee näkyviin Nimenhuudon tulevien tapahtumien listalle.
9. Mikäli huomaat ilmoituksessa vielä korjattavaa, tapahtumalistauksessa tapahtuman oikeassa yläreunassa näkyvän *kynä*-symbolin takaa pääset tekemään muutoksia ja tallentamaan tapahtuman muutosten jälkeen uudestaan.



Jäsenpurjehdus · TESTITAPAHTUMA - tähän tapahtuman nimi

KESÄ
11

Pe 11.6. klo 17:00 – su 13.6. klo 22:00
(3 päivää)

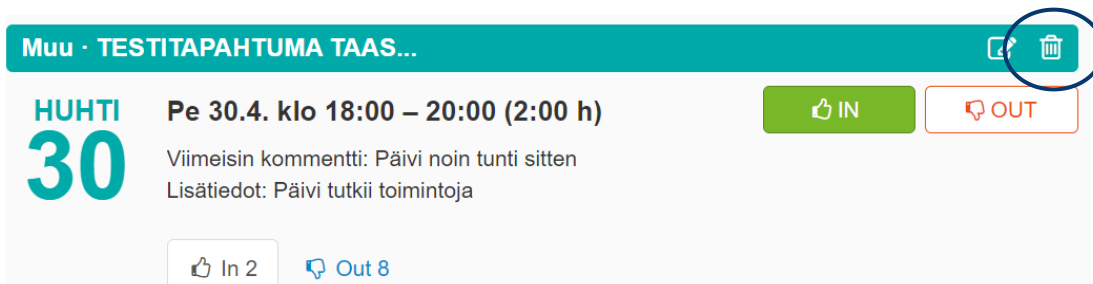
Intian valtameri
Lisätiedot: Kirjoita tähän tapahtuman kuvaus, hinta, ilmoittautumisohjeet, tarvittavat yhteyst...

In 0 Out 0

Ei ketään

Miten poistan tapahtuman?

1. Klikkaamalla tapahtumalistauksessa tapahtuman otsikkorivin oikeassa reunassa näkyvää *roskakoria* voit tarvittaessa poistaa koko tapahtuman.



Muu · TESTITAPAHTUMA TAAS...

HUHTI
30

Pe 30.4. klo 18:00 – 20:00 (2:00 h)

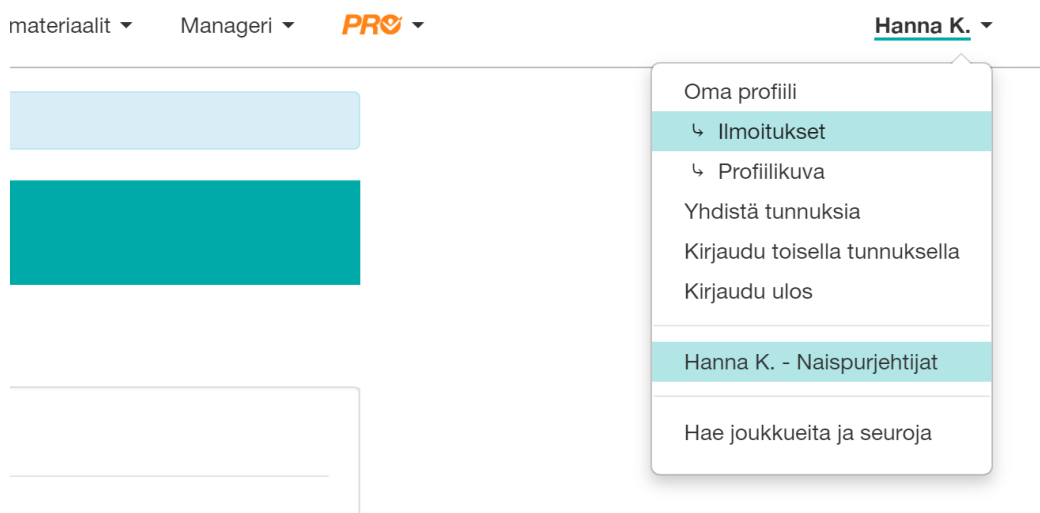
Viimeisin kommentti: Päivi noin tunti sitten
Lisätiedot: Päivi tutkii toimintoja

In 2 Out 8

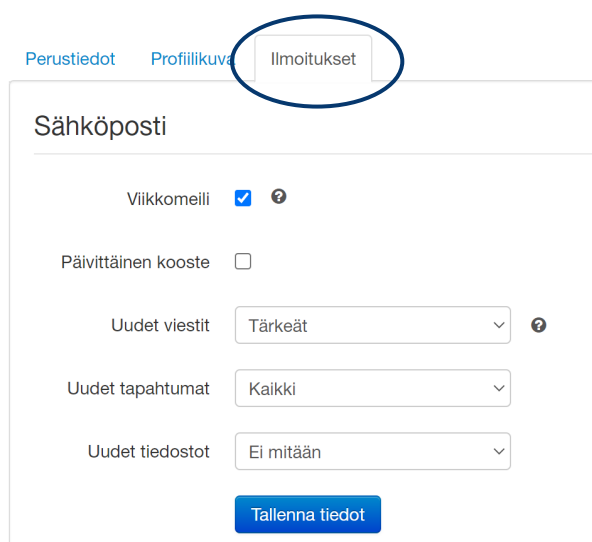
HUOM. Ole tarkkana, mitä poistat. Nimenhuudossa voit vahingossa poistaa myös muiden tekemän tapahtuman.

Miten vastaanotan viestejä palvelusta?

1. Avaa palvelun oikeasta yläkulmasta oman nimesi alta avautuvasta profiilivalikosta *Ilmoitukset*.



2. Valitse *Ilmoitukset*-välilehti avatuvalta sivulta.

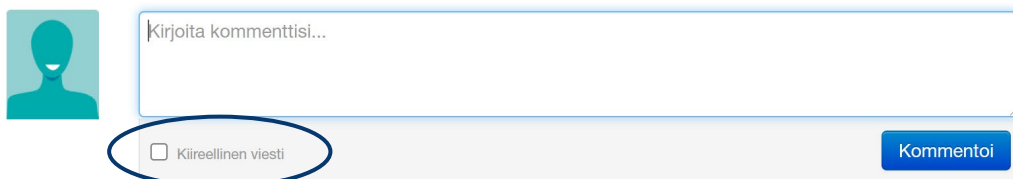


Voit muokata ilmoitusten asetuksia haluamiesi valintojen mukaan. Sivulla on myös mobiiliappin ilmoitustietojen muokkausmahdollisuus.

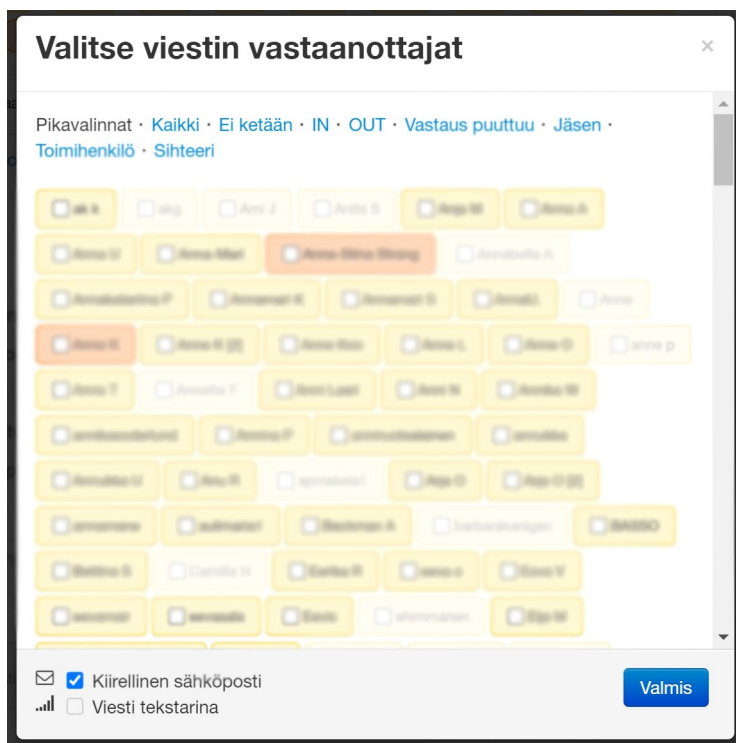
Miten lähetän tapahtumaan ilmoittautuneille viestejä?

1. Jokaisen tapahtumakohtaisen sivun alaosassa on kohta *Kommentoi...* Kun haluat kommentoida tapahtumaan, voit kirjoittaa kommenttisi suoraan kommenttikenttään. Halutessasi valita kenelle viesti osoitetaan, klikkaa kommenttikenttää ja sen jälkeen avautuvasta valintaruudusta klikkaa rasti kohtaan *Kiireellinen viesti*.

Kommentoi...



2. Klikkaa *kiireellinen sähköposti*.
3. Avautuvasta ikkunasta voit valita viestin vastaanottajat. *IN*-valinnalla voit lähettää viestin kaikille tapahtumaan ilmoittautuneille.



Ongelmia?

Jos sinulla on ongelmia palvelun kanssa, ota yhteyttä info@naispurjehtijat.fi.